



Iscrizione Registro Storico Lancia N°

LANCIA CLUB

Dal 1972.

↔ Registro Storico Lancia ↔

Grado di omologazione _____

Classificazione _____

Firma _____

Data _____

DOMANDA PER IL RILASCIO DEL CERTIFICATO DI ISCRIZIONE
AUTOVEICOLO STORICO LANCIA

DOMANDA PER IL RILASCIO DEL CERTIFICATO DI RILEVANZA
STORICA E COLLEZIONISTICA

(Ai sensi dell'art. 4 del D.M. 17.12.2009 pubblicato sul Suppl.Ord.n.55 della G.U. n.65
del 19 Marzo 2010)

Tipo _____

Serie _____

Anno _____

Alla presente domanda dovranno essere allegate 2 fotografie della vettura (vista 3/4 anteriore o profilo) formato cm 10X15 per il certificato, più la relativa quota di _____ corrispondente a Euro _____


PREMESSA

Si ritiene indispensabile la compilazione dei punti preceduti dal segno: \neq


Relazione della verifica del veicolo da parte del Conservatore o del Commissario Tecnico delegato

03. DOCUMENTAZIONE FOTOGRAFICA


📷 03.1. FIANCO DESTRO



📷 03.2. FIANCO SINISTRO




03.3. FRONTALE




03.4. RETRO




03.5. MOTORE LATO DESTRO



03.6. MOTORE LATO SINISTRO




03.7. *INTERNO ANTERIORE*




03.8. *INTERNO POSTERIORE*




 03.9. CRUSCOTTO



 03.10. PLACCHETTA IDENTIFICAZIONE (LEGGIBILE)



03.11. EVENTUALI FOTO DELLA VETTURA PRIMA DEL RESTAURO



03.12.



04. MOTORE

- ☞ 04.1. TIPO (PREFISSO) _____
- ☞ 04.2. ALESAGGIO mm _____
- ☞ 04.3. CORSA mm _____
- ☞ 04.4. CILINDRATA TOTALE cc. _____
- ☞ 04.5. NUMERO E DISPOSIZIONE CILINDRI _____
- 04.6. NUMERO E DISPOSIZIONE VALVOLE _____
- 04.7. SISTEMA LUBRIFICAZIONE _____
- 04.8. SISTEMA RAFFREDDAMENTO _____
- 04.9. POTENZA HP _____ NUMERO GIRI/MINUTO _____
- _____
- _____
- _____

05. FRIZIONE

- ☞ 05.1. TIPO _____
- 05.2. POSIZIONE _____
- ☞ 05.3. COMANDO _____

06. CAMBIO

- ☞ 06.1. POSIZIONE _____
- ☞ 06.2. N° RAPPORTI _____
- ☞ 06.3. COMANDO _____
- ☞ 06.4. RUOTA LIBERA _____

07. TRASMISSIONE

- ☞ 07.1. TIPO DI TRAZIONE _____
- ☞ 07.2. TIPO E NUMERO DEI GIUNTI _____
- ☞ 07.3. RAPPORTO DI RIDUZIONE AL PONTE _____

08. SOSPENSIONE ANTERIORE

- ↳ 08.1. TIPO SOSPENSIONE RUOTE _____
- ↳ 08.2. ELEMENTI MOLLEGGIANTI _____
- ↳ 08.3. AMMORTIZZATORI _____

09. SOSPENSIONE POSTERIORE

- ↳ 09.1. TIPO SOSPENSIONE RUOTE _____
- ↳ 09.2. ELEMENTI MOLLEGGIANTI _____
- ↳ 09.3. AMMORTIZZATORI _____

10. MOZZI, RUOTE, PNEUMATICI

- ↳ 10.1. TIPO ATTACCO RUOTE _____
- ↳ 10.2. TIPO RUOTE _____
- ↳ 10.3. TIPO E DIMENSIONE PNEUMATICI _____

11. FRENI

- ↳ 11.1. TIPO DI FRENO _____
- ↳ 11.2. TIPO DI COMANDO _____
- ↳ 11.3. PRESENZA FRENO RUOTE ANTERIORI _____
- ↳ 11.4. POSIZIONE FRENO RUOTE POSTERIORI _____
- ↳ 11.5. EVENTUALE TIPO DI SERVOFRENO _____

12. FRENO A MANO

- ↳ 12.1. COPPIA RUOTE COLLEGATE _____
- ↳ 12.2. POSIZIONE E TIPO DI COMANDO _____

13. TELAIO

- ↳ 13.1. SPECIFICARE SE AUTOTELAIO O SCOCCA PORTANTE _____
 - ↳ 13.2. PASSO _____
 - ↳ 13.3. CARREGGIATA ANTERIORE _____
 - ↳ 13.4. CARREGGIATA POSTERIORE _____
- _____
- _____

14. GUIDA E STERZO

- ↳ 14.1. LATO _____
- 14.2. TIPO SCATOLA _____
- ↳ 14.3. POSIZIONE BARRA COLLEGAMENTO _____
- ↳ 14.4. EVENTUALE SERVOSTERZO _____

15. ACCESSORI DELL'EPOCA PRESENTI SULLA VETTURA

16. ACCENSIONE E LUCI

- 16.1. TIPO APPARECCHIO E VOLTAGGIO ACCENSIONE _____
- 16.2. PRESENZA BATTERIA _____
- ↳ 16.3. TIPO DI AVVIAMENTO _____
- ↳ 16.4. TIPO DI GENERATORE O DINAMO _____
- 16.5. TIPO DI ILLUMINAZIONE ESTERNA _____
- 16.6. ILLUMINAZIONE INTERNA _____
- 16.7. SEGNALATORI DIREZIONE _____

17. CARBURATORE

- ↳ 17.1. MARCA E TIPO _____
- ↳ 17.2. NUMERO DEI CARBURATORI _____

18. PRESTAZIONI - CONSUMI

- 18.1. VELOCITÀ MASSIMA _____
18.2. CONSUMO CARBURANTE _____

19. CARROZZERIA

- 19.1. TIPO _____
19.2. CARROZZIERE _____
19.3. MATERIALE CARROZZERIA _____
19.4. SELLERIA ANTERIORE _____
19.5. SELLERIA POSTERIORE _____
19.6. POSIZIONE E N° RUOTE DI SCORTA _____
19.7. COLORITURA CORPO VETTURA _____
19.8. COLORITURA PARAFANGHI _____
19.9. COLORITURA RUOTE _____
19.10. N° POSTI _____
19.11. LUNGHEZZA MAX. mm _____
19.12. LARGHEZZA MAX. mm _____
19.13. ALTEZZA MAX. mm _____
19.14. PESO VETTURA kg _____

19.4.

| |
|-------------------------------------|
| CAMPIONI RIVESTIMENTO INTERNO |
|-------------------------------------|

19.5.

| |
|-------------------------------------|
| CAMPIONI RIVESTIMENTO INTERNO |
|-------------------------------------|

19.7.

| |
|----------------------------|
| CAMPIONE COLORE VETTURA |
|----------------------------|

19.8.

| |
|-------------------------------|
| CAMPIONE COLORE PARAFANGHI |
|-------------------------------|

19.9.

| |
|--------------------------|
| CAMPIONE COLORE RUOTE |
|--------------------------|

LUOGO E DATA _____

FIRMA DEL PROPRIETARIO _____

20. PROPRIETARIO

20.1. COGNOME _____

20.2. NOME _____

20.3. INDIRIZZO: VIA _____ N° _____

20.4. CAP _____ LOCALITÀ _____

20.5. TELEFONO N° _____ PREFISSO _____

20.6. CITTADINANZA _____

20.7. CLUB DI APPARTENENZA _____ TESSERA N° _____

20.8. N° TARGA NAZIONALE _____ N° TARGA ESTERA _____

20.9. INTESTATARIO AL P.R.A. _____

COGNOME _____

NOME _____

DATA NASCITA _____ LUOGO NASCITA _____

RESIDENZA _____

21. PASSAGGI DI INTESTAZIONE AL P.R.A. (a cura del Conservatore)

ALTRE OMOLOGAZIONI

| <i>TIPO OMOLOGAZIONE</i> | <i>DATA</i> | <i>GRADO</i> | <i>CLASSIFICAZIONE</i> | <i>PUNTI</i> |
|--------------------------|-------------|--------------|------------------------|--------------|
| | | | | |
| | | | | |
| | | | | |
| | | | | |
| | | | | |
| | | | | |
| | | | | |
| | | | | |
| | | | | |
| | | | | |
| | | | | |
| | | | | |
| | | | | |
| | | | | |
| | | | | |
| | | | | |
| | | | | |
| | | | | |
| | | | | |
| | | | | |
| | | | | |
| | | | | |
| | | | | |
| | | | | |
| | | | | |

RISERVATO ALLA SEGRETERIA

Registrato il _____

LANCIA CLUB

Dal 1972.

www.lancia-club.it